

Recursos
fotocopiables.
Atención
a la diversidad

Plan de mejora

Nombre _____ Fecha _____

1 Ordena las sílabas para formar palabras.

co lo tón me

lla te bo

fé ca

ra car te

2 Escribe sus nombres separando las sílabas.



tijeras





3 Divide en sílabas estas palabras y cópialas en su lugar.

tomate cama pan grapadora camisa zumo chocolate sol

Monosílabas ► _____

Bisílabas ► _____

Trisílabas ► _____

Polisílabas ► _____

4 Escribe cuántas sílabas tienen estas palabras:

cantimplora

molinero

abrebotellas

ornitorrinco

► ¿De qué tipo son? Marca.

Monosílabas.

Bisílabas.

Trisílabas.

Polisílabas.

Nombre _____ Fecha _____

RECUERDA

Se escriben con mayúscula la letra inicial de la primera palabra de un texto y las que van después de punto.

También empiezan con mayúscula los nombres propios.

1 Rodea las letras que deben ir en mayúscula.



el sábado pasado fuimos a la playa. hacía mucho calor y nos bañamos al llegar. de repente, el cielo se llenó de nubes. luego empezó a llover. aunque fue un día raro, nos lo pasamos muy bien.

2 Completa con letras mayúsculas y minúsculas según corresponda.

□a casa de mi □miga □uana está muy cerca de aquí. □iempres vamos juntas al □olegio. □or el □amino, solemos encontrarnos con □lberto.

3 Copia respetando las mayúsculas y los puntos.

- Mi mochila está rota. Mañana me la arreglará mi abuela.

- Los árboles del parque están amarillos. Ya llega el otoño.

Nombre _____ Fecha _____

1 Divide en sílabas estas palabras y rodea la sílaba tónica. Recuerda que es la que suena más fuerte.

plumero ► plu-me-ro

báscula ► _____

túnel ► _____

leñador ► _____

2 Escribe sus nombres y rodea la sílaba tónica en cada caso.













3 ¿Cuál es la sílaba tónica en estos grupos de palabras? Une.

La antepenúltima.

cajón autobús monitor

La penúltima.

miércoles análisis brújula

La última.

retahíla sardina pelota

4 Escribe.

Una palabra con la última sílaba tónica ► _____

Una palabra con la penúltima sílaba tónica ► _____

Una palabra con la antepenúltima sílaba tónica ► _____

Nombre _____ Fecha _____

RECUERDA

Se escribe **c** delante de **a, o, u**: *ca, co, cu*.

Se escribe **qu** delante de **e, i**: *que, qui*.

1 Rodea las palabras que contienen ca, co, cu, que o qui y escríbelas donde corresponda.

caja paquete guitarra comida docena
 báscula maquillaje sonrisa mantequilla vecina

Con **ca** ▶

Con **que** ▶

Con **co** ▶

Con **qui** ▶

Con **cu** ▶

2 Observa y completa con ca, co, cu, que o qui. Después, une.



ar_____



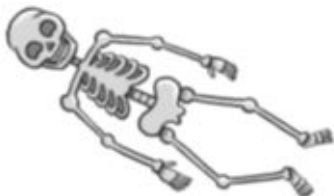
_____rroza



mari_____ta



esqueleto



cir_____lo

eti_____ta



Nombre _____ Fecha _____

1 Copia la oración separando las palabras.



Los niños van a la playa.

2 Lee y copia las oraciones. Recuerda que las oraciones deben tener sentido.



Vamos a jugar al parque.

Yo vino la desde.

coche

Prefiero ir al cine.

3 ¿De qué clase es cada oración? Une.

- | | |
|----------------------------------|-------------------------|
| ¿Quieres venir a mi casa? • | • oración enunciativa |
| No he dormido bien esta noche. • | • oración interrogativa |
| ¡Qué ganas tengo de verte! • | • oración exclamativa |

4 Convierte las siguientes oraciones enunciativas en exclamativas:

Estás muy guapa. ► ¡Qué guapa estás!

Has crecido mucho. ► ¡Cómo _____

Hay mucha gente. ► ¡Cuánta _____

Nombre _____ Fecha _____

RECUERDA

Se escribe **z** delante de **a, o, u**: *za, zo, zu*.

Se escribe **c** delante de **e, i**: *ce, ci*.

1 Escribe los nombres de estos números:

5 ▶

10 ▶

15 ▶

2 Completa estas palabras con z o con c:



cañi□a



pe□es



gar□a



an□uelo





□iudad



bu□o

3 Completa y copia estas oraciones con las palabras anteriores:

- La  vuela sobre la .

- El  se clavó un .

Nombre _____ Fecha _____

1 Lee la oración y responde.

Los pájaros cantan al alba.

¿Quiénes cantan por la mañana? Indica el sujeto: _____

¿Qué hacen los pájaros? Indica el predicado: _____

2 Escribe el sujeto y el predicado de estas oraciones:

- La jardinera riega las macetas.

Sujeto

Predicado



- La gata tiene gatitos.

Sujeto

Predicado



- Las gaviotas vuelan alto.

Sujeto

Predicado



3 Completa estas oraciones como se indica:

Con un sujeto



_____ tiene siete años.

Con un predicado



Los albañiles _____

Nombre _____ Fecha _____

RECUERDA

Se escribe **¿** al principio de las preguntas y **?** al final.

Se escribe **¡** al principio de las exclamaciones y **!** al final.

- 1 Rodea los signos de interrogación y de exclamación. Después, copia.**

¡Qué nerviosa estoy! La semana que viene nos vamos de viaje. ¿Adónde iremos? Mamá dice que es una sorpresa. ¿Hará frío o calor? ¡Ojalá haga buen tiempo!



Preguntas

Exclamaciones

- 2 Ordena las palabras y los signos y forma oraciones.**

Qué

llegado

!

pronto

i

has

comemos

¿

qué

?

A

hora

- 3 Escribe una oración exclamativa. No olvides colocar los signos.**

Nombre _____ Fecha _____

1 ¿Qué es el sustantivo? Marca la definición correcta.

- Es la palabra que sirve para explicar cómo nos encontramos.
- Es la palabra que sirve para nombrar a personas, animales o cosas.

2 Completa cada afirmación con la palabra adecuada.

común

propio

El sustantivo sirve para decir cómo se llama una persona, un animal o un lugar.

El sustantivo nombra seres vivos o cosas de una misma clase.

3 Lee y rodea los sustantivos. Después, escribe.

Mi tío Alfredo vive en Vigo.
Le gusta pasear con su perro Jujo.

Sustantivos comunes ►

Sustantivos propios ►



4 Une cada sustantivo individual con su correspondiente colectivo.



- rosa •
- cubierto •
- pájaro •
- diente •
- árbol •

- bandada
- bosque
- rosal
- cubertería
- dentadura



Nombre _____ Fecha _____

RECUERDA

Se escribe **g** delante de **a, o, u** y **gu** delante de **e, i**: *ga, go, gu, gue, gui*.

Se escribe **gü** delante de **e, i** cuando la **u** suena: *güe, güi*.

1 Completa los nombres de estos animales con estas sílabas:

ga go gu
gue gui



can_____ro



hormi_____ta



_____nila



_____pardo



_____cela

2 Rodea las palabras con gü y escribe donde corresponda.



El pingüino piragüista una pata se rompió. Su amiga, la zarigüeya, con unguento lo curó.

Palabras con **güe** ► _____

Palabras con **güi** ► _____

Nombre _____ Fecha _____

1 Lee y completa.

masculino

singular

femenino

plural

El género de un sustantivo puede ser _____
 o _____. El número de un sustantivo puede
 ser _____ o _____

2 Repasa y escribe el sustantivo que corresponda en cada caso.



	Masculino	Femenino
Singular		
Plural		gatas

3 Escribe cada palabra donde corresponda.

canicas recreo pelota

En el _____ siempre
 jugamos a la _____ y a
 las _____

fresas naranja frutero

En el _____ hay una
 _____ y muchas _____



Nombre _____ Fecha _____

RECUERDA

El sonido J se escribe siempre con **j** delante de **a, o, u**: *ja, jo, ju*.

El sonido J, delante de **e** y de **i**, se escribe unas veces con **j** y otras con **g**: *je, ge, ji, gi*.

1 Rodea las palabras con ja, jo, ju. Después, escribe.

El jueves fui al parque. Allí estaban mis primos Joaquín y Jacinta. Vimos una lagartija y mi prima se mojó el pie en un charco. Lo pasamos muy bien juntos.



Con **ja** ►

Con **jo** ►

Con **ju** ►

2 Completa sus nombres con ge, gi.



nte



ranio




mnasio

3 Completa sus nombres con je, ji.



lavavallas



aguro



mensa

Nombre _____ Fecha _____

1 Rodea los artículos.

casa la oye un adiós sí los tan el no
 unas nunca las unos ven una sol mal sin

2 Completa con los artículos.

el la los las un una unos unas

otra noche en cine vimos película
 de dibujos animados. películas de este tipo
 me gustan mucho. En esta, niño muy raro
 encontraba piedras de colores. Con ellas podía
 hablar con todos animales y así,
 al final, tenía cuantos amigos nuevos.

3 Escribe sus nombres con un artículo de cada tipo.



una piña

la piña







Nombre _____ Fecha _____

RECUERDA

El sonido R suave se escribe con una sola **r**. El sonido R fuerte se escribe con **r** a principio de palabra y detrás de **l, n, s**; y con **rr**, entre vocales.

1 Observa y escribe los nombres en los que suena r suave.



2 ¿Dónde suena r fuerte? Escribe donde corresponda.

Raquel enrollar sonrisa río garra
alrededor turrón ruta puerro

Al principio ▶ _____

Tras l, n o s ▶ _____

Entre vocales ▶ _____

3 Completa como corresponda.



____río



co____o



bombe____o



en____edo

▶ ¿En qué palabras suena r suave? Escribe.

Nombre _____ Fecha _____

1 Añade el adjetivo que corresponda. Después, escribe.

pequeño vieja traviesa negros



▶ Unos insectos _____

Una _____ tetera. ◀



▶ Un _____ ratón.

Una gatita _____ ◀



Aparecen delante del sustantivo ▶ _____

Aparecen detrás del sustantivo ▶ _____

2 Une los adjetivos de significado parecido.

- | | |
|------------|-----------|
| enorme • | • negro |
| diminuto • | • bonito |
| oscuro • | • grande |
| precioso • | • pequeño |

▶ Escribe una oración con uno de los adjetivos anteriores.

3 Sustituye los adjetivos por otros que signifiquen lo contrario y escribe.

La camisa no es **bonita**. ▶ La camisa no es fea.

El examen era **difícil**. ▶ _____

Ana tiene el pelo **corto**. ▶ _____

Nombre _____ Fecha _____

RECUERDA

Se escriben con **ll** todas las palabras que terminan en **illo**, **illa**, **illos** o **illas**.

1 Completa con illo o illa para formar palabras. Después, escribe.

pesad_____

farol_____

tort_____

membr_____

empanad_____

rastr_____

Con **illo** ► _____

Con **illa** ► _____

2 Observa y copia estas palabras donde corresponda.

hebilla

tomillo

taquilla



3 Forma y escribe palabras terminadas en illo o illa.

estera ► _____



pepino ► _____



escoba ► _____



paso ► _____



palo ► _____



pata ► _____




Nombre _____ Fecha _____

1 Rodea los pronombres personales.

vosotras mañana yo con nosotras cuando ella
 vosotros no ellos tan ellas él sin tú nosotros

2 ¿Qué pronombre personal utiliza María en cada caso? Escribe.



ellas











3 Relaciona un pronombre personal con cada oración.

- | | |
|------------|-----------------------------|
| yo • | • Queremos ir al cine. |
| vosotras • | • No puede llegar a tiempo. |
| nosotros • | • Tengo mucha hambre. |
| ella • | • Estáis un poco cansadas. |

4 Escribe una oración con cada pronombre.

Tú ► _____

Ellos ► _____

Nombre _____ Fecha _____

RECUERDA

Se escribe **m** delante de **p** y de **b**: *mp, mb*.

1 Completa con mb o mp y copia.



canti_____lora



cu_____ne




cu_____leaños

2 Escribe estas palabras con mb o mp:







3 Copia y completa con palabras que tengan mb o mp.

Mañana voy al



. Me llevaré mi



.

Mi tía ha hecho



de



.

Nombre _____ Fecha _____

1 ¿Qué hacen? Observa y escribe el número que corresponda.



Duerme. Estudian. Bucea. Limpian.

2 Escribe los verbos correspondientes a estos significados.

Comer el desayuno ► desayunan

Tomar una bebida ► _____

Dar un paseo ► _____

Tomar la cena ► _____

3 Une cada verbo con las formas que le correspondan.

cantar

contar

cantaba contaría cantáis cuentan contó cantáramos

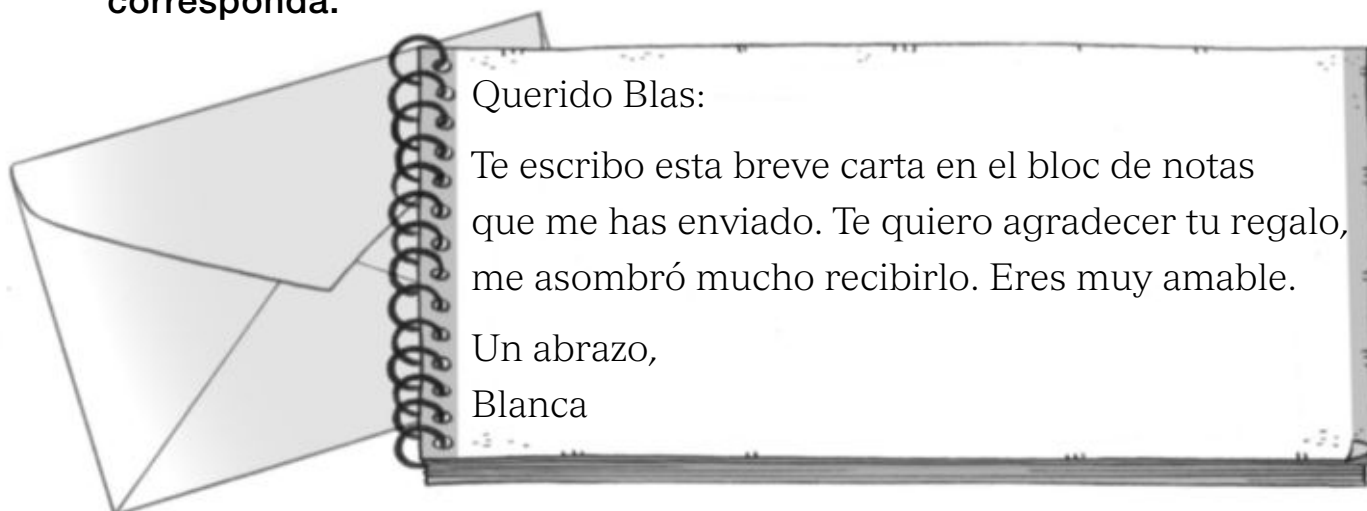
4 Escribe una oración con el verbo *bailar*.

Nombre _____ Fecha _____

RECUERDA

Se escribe **b** delante de **r** y de **l**: *br, bl*.

- 1** Subraya las palabras que contienen br o bl y escribe donde corresponda.



Palabras con **br** ►

Palabras con **bl** ►

- 2** Completa con br o bl.

Ayer por la mañana había muchísima nie a. A í la ventana y no se veía nada. Al rato, empezó a illar el sol, pero todavía se veían nubes ancas en el cielo.

- 3** Escribe sus nombres con br o bl.



►



►



►

Nombre _____ Fecha _____

1 Lee y une.

pasado

presente

futuro

- Mañana iremos a una fiesta.
- Antes mi gata comía mucho.
- Hoy no voy al colegio.
- Ayer fui al dentista.
- Después llegarán mis primos.
- Ahora tienes sueño.

2 Escribe las oraciones correspondientes.

Pasado ► Ayer bailé.

Presente ► Hoy

Futuro ► Mañana



Pasado ► _____

Presente ► _____

Futuro ► _____



3 Escribe una oración con cada verbo.

fuimos

vamos

iremos

Nombre _____ Fecha _____

RECUERDA

Se escribe coma **,** para separar las palabras que forman parte de una serie o enumeración.

1 Copia el texto sustituyendo las ★ por comas.

Estos son los colores del arco iris: rojo★ naranja★
amarillo★ verde★ azul★ añil y violeta.

2 Observa y escribe los ingredientes de esta tarta utilizando comas.



Ingredientes: _____

3 ¿Qué llevas en tu mochila? Utiliza comas al escribir.

Nombre _____ Fecha _____

1 ¿Cuáles de estas son lenguas de España? Subraya.

inglés catalán francés gallego español danés italiano rumano

2 ¿Qué lenguas se hablan en estos lugares? Une y completa.

- | | |
|--------------|-----------|
| País Vasco • | • gallego |
| Cataluña • | • español |
| Galicia • | • catalán |
| Andalucía • | • vasco |

En el País Vasco se habla _____ y _____

En Cataluña se habla _____ y _____

En Galicia se habla _____ y _____

En Andalucía _____

El _____ es la lengua que se habla en toda España.

3 ¿Qué otro nombre recibe el español? Marca.

- Ibérico.
- Peninsular.
- Castellano.
- Hispano.



Nombre _____ Fecha _____

RECUERDA

El guion se utiliza para dividir una palabra que continúa en la línea siguiente.

1 Marca las reglas de división de palabras que sean verdaderas.

- No se pueden separar las vocales que aparecen juntas ► ro-edor
- No se pueden separar las letras de una misma sílaba ► tomat-e
- No se puede dejar una vocal sola a final de línea ► a-migo
- No se pueden dividir palabras que acaban en a ► men-tira

2 Subraya la forma correcta en que aparece dividida cada palabra y completa.

próxim-o próx-imo
pró-ximo pr-óximo

pu-erta p-uerta
puert-a puer-ta

ti-mbre tim-bre
t-imbre timbr-e

Luisa:

Iré a tu casa el sábado

. Por favor, abre la

cuando escuches el

.

Andrés

3 Divide estas palabras de todas las formas correctas posibles:

carpintero ► car-pin-tero carpin-tero

cocodrilo ►

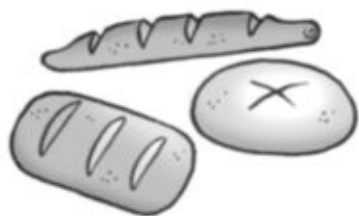
Nombre _____ Fecha _____

1 Forma y escribe contrarios que empiecen por in o por des.

pegar ▶ <input type="text"/>	posible ▶ <input type="text"/>
paciente ▶ <input type="text"/>	cosido ▶ <input type="text"/>
consciente ▶ <input type="text"/>	tapar ▶ <input type="text"/>

2 Clasifica estas palabras en su familia:

- panadero
- isleño
- empanadilla
- panecillo
- islote
- empanar
- aislar
- aislante



Familia de **pan**

Familia de **isla**



3 Forma y escribe palabras.

Terminan en
ito o en **ita**

vara ▶

pincho ▶



Terminan en
illo o en **illa**

torno ▶

torta ▶



Terminan en
ote o en **ota**

ángel ▶

palabra ▶





4 Escribe nombres de profesiones terminados en **ero** o **era**.



peluca ▶

pescado ▶

pastel ▶

queso ▶

5 ¿A partir de qué palabras se forman estas otras?
Une y escribe donde corresponda.

abrir •

parar •

sacar •



• rayos ▶

• corchos ▶

• latas ▶

• caídas ▶



6 Sustituye la palabra destacada por otra que signifique lo mismo y copia.

pedazo

ruido

moratón

María escuchó un **sonido** que venía de la cocina.

Luis se ha comido un **trozo** grande de tarta.

Ana se hizo un **cardenal** en la rodilla.

Programa de ampliación

Conocer el abecedario

Nombre _____ Fecha _____

1 Completa el abecedario con las letras que faltan.

A	<input type="text"/>	C	D	<input type="text"/>	F	<input type="text"/>	H	I
J	<input type="text"/>	L	M	<input type="text"/>	Ñ	O	P	<input type="text"/>
R	S	<input type="text"/>	U	<input type="text"/>	W	X	<input type="text"/>	Z

2 ¿Cuál es la letra del abecedario que no suena? Completa. Después, escribe palabras que empiecen por ella.

La letra que no suena es la .



3 Escribe nombres de animales, colores y cosas que empiecen por cada letra.

	Animal	Color	Cosa
B	<input type="text"/>	<input type="text"/>	<input type="text"/>
R	<input type="text"/>	<input type="text"/>	<input type="text"/>
G	<input type="text"/>	<input type="text"/>	<input type="text"/>

4 Ordena cada grupo de letras alfabéticamente.

P G X E

O C Y N

V T L I

▼

○ ○ ○ ○

▼

○ ○ ○ ○

▼

○ ○ ○ ○

5 Escribe sus nombres debajo y rodea la primera letra de cada palabra.

○



○



○



► Ahora, ordena los dibujos del 1 al 3, según el orden alfabético de las palabras que has escrito.

6 ¿Cómo se llaman estos niños y niñas? Escribe debajo de cada letra la letra anterior del abecedario para averiguarlo.

D M P F

○ ○ ○ ○

X F Ñ E Z

○ ○ ○ ○ ○

N J H V F M

○ ○ ○ ○ ○ ○

G F E F S J D P

○ ○ ○ ○ ○ ○ ○ ○



Nombre _____ Fecha _____


1 Lee el texto despacio. Después, resuelve.

La opuncia

La opuncia es un tipo de cactus. Su especie más conocida recibe, en diferentes lugares, los nombres de tunera, chumbera o nopal.

Su tallo y sus ramas tienen forma de pala plana, carnosa y llena de espinas. Sus flores son grandes y de color amarillo, naranja o rojo. Su fruto se llama tuno, tuna o higo chumbo y tiene un sabor dulce muy característico; se puede tomar simplemente pelado o en zumos, helados, sorbetes...

En el campo esta planta se utiliza muchas veces como valla natural, debido a que resulta imposible atravesarla sin pincharse con sus espinas.



- ¿De qué trata este texto? Marca.

De algo fantástico.

De algo que sucedió hace tiempo.

De algo que existe en la realidad.

- ¿Qué crees que nos proporciona la lectura del texto? Rodea.

Diversión.

Información.

Emoción.

2 ¿Qué otro título podrías dar al texto? Elige y copia.

El cactus de los niños

Un cactus con varios nombres

Una planta misteriosa

3 ¿En qué orden aparece esta información en el texto? Escribe 1, 2 o 3.

- El tuno o higo chumbo es dulce.
- La opuncia es un cactus.
- Se pueden usar opuncias como vallas naturales.

4 Une cada palabra del texto con otra que tenga el mismo significado.

valla	plano	espina	zumo
púa	jugo	cerca	aplastado

5 Escribe V (verdadero) o F (falso). Después, corrige las afirmaciones falsas.

- La chumbera y el nogal son la misma planta.
- El fruto de la opuncia es comestible.
- Sus ramas tienen forma de pelota.
- Es imposible atravesar una opuncia sin pincharse.

6 ¿Qué te ha llamado más la atención de la lectura? Escribe y explica.

Nombre _____ Fecha _____

1 Clasifica estas palabras según la familia a la que pertenecen:

lloviznar ventolera nubarrón vendaval
lluvioso nublar ventisca llover nuboso

viento ►

lluvia ►

nube ►

2 Observa y escribe estas palabras donde corresponda:

llovizna chaparrón lluvia



vendaval brisa viento



3 ¿Sabes qué es un calabobos? ¿Por qué se llama así?
Piensa y marca la respuesta correcta.

- Es una lluvia fina y constante. Si permanecemos mucho tiempo bajo ella sin protegernos, nos empapamos.
- Es una especie de paraguas con agujeros. Sirve para saber si llueve o no cuando lo usamos.



4 Describe qué sucede en esta secuencia. Debes utilizar las palabras que aparecen en cada viñeta.



1.

2.

3.

Nombre _____ Fecha _____

1 Observa con atención, elige y completa.


enorme rayada cortas curvo rugosa
redondeadas delgadas afiladas alargado



El flamenco tiene las patas , el cuello y el pico .



El tigre tiene las orejas , la piel y las garras .



El cocodrilo tiene las patas , la piel y la boca .


► Ahora escribe tú.



2 Observa y escribe C (camaleón) o M (mariposa).



camaleón



mariposa

Es un insecto de tamaño pequeño con cuerpo redondeado.

Es un reptil de tamaño mediano con cuerpo alargado, patas cortas y cola muy larga.


Es capaz de cambiar el color de su piel para camuflarse.

Tiene una coraza roja o anaranjada con puntos negros.

Tiene dos ojos grandes y una lengua larga con la que caza a sus presas.

Se alimenta de otros insectos muy pequeños.

3 Elige uno de los animales anteriores, dibújalo y escribe su descripción.



Nombre:

Aspecto:

Otros datos:

Nombre _____ Fecha _____

1 Forma grupos de palabras que tienen un significado parecido.

contento	furioso	sereno	apenado	agitado
inquieto	feliz	enfurecido	impasible	afligido

alegre ► contento

triste ►

enfadado ►

nervioso ►

tranquilo ►

2 ¿Cómo crees que se sintió cada uno? Elige y escribe.

- Lucas fue al parque muy triste porque Ruki, su perro, estaba enfermo. Allí, su mejor amigo le dio un abrazo.
- Carla se cayó y se hizo mucho daño en la rodilla. Creía que se la había roto, pero el médico le dijo que solo le saldría un moratón.

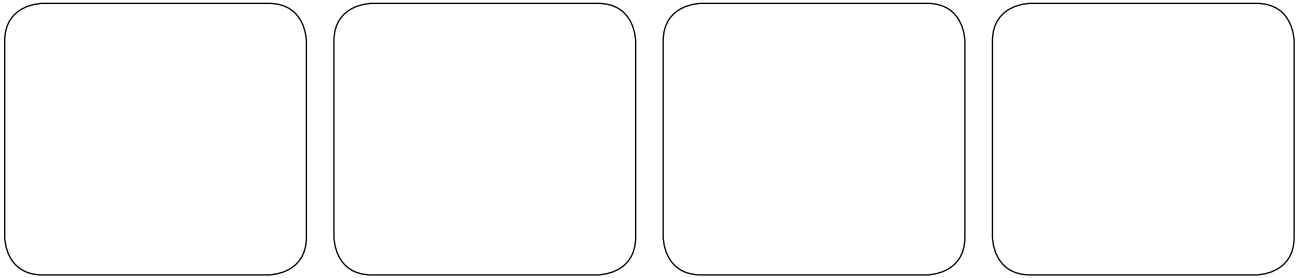


aliviado	aliviada	reconfortado	reconfortada
----------	----------	--------------	--------------

1. Se sintió

2.

3 Dibuja una cara que exprese cada sentimiento.



contento

relajado

cansado

agobiado

4 Imagina estas situaciones y explica cómo se siente cada uno.

- Tu madre te pide que quites la mesa después de comer. Se te olvida y te vas a jugar sin hacerlo.

Mi madre se siente

- Ayer fue tu cumpleaños. Tu amiga se entera hoy porque se te olvidó invitarla a la fiesta.

Mi amiga

5 Escribe cuándo te sentiste así y explica por qué.

- Una vez que te sentiste triste.

Me sentí triste cuando

- Una vez que te sentiste feliz.

Nombre _____ Fecha _____

- 1** Lee y completa este texto. Después, copia en orden las sílabas que has escrito en el texto y responde.

Mi tío Fran fue de via□
a □gipto hace años. Esta
es una foto del □isaje que
se ve por allí. Mi tío es
el que está a la iz□erda
del camello.




▼
□ □ □ □

¿Qué hay que preparar antes de hacer un viaje?

Ex _____



- 2** Rodea los objetos que llevarías en tu equipaje. Después, escribe una lista con sus nombres.



► ¿Qué otra cosa te llevarías de viaje? ¿Para qué? Explica.

3 ¿Sabes qué es un pasaporte? Marca y rodea.

- Sello que se pone en la mano a la entrada y a la salida de un país.
- Documento en forma de cartilla que indica la identidad de una persona.
- Pegatina que se pone a las maletas en un aeropuerto.



4 Escribe una oración que signifique lo contrario.

El avión **atterizó** a las diez de la noche.

5 ¿Dónde durmió cada uno en su viaje? Lee y escribe donde corresponda.

- hotel
- caravana
- tienda de campaña



Íbamos a todas partes como los caracoles, con la casita a cuestas pegada a nuestro coche. Aunque era pequeña, tenía de todo: cocina, dormitorio, baño...



Era un edificio de muchos pisos. Nuestra habitación tenía una ventana enorme y cuarto de baño. Siempre nos hacían la cama.



De día estábamos todo el tiempo de un lado para otro. Por la noche dormíamos en una especie de iglú de tela, con sacos de dormir. ¡Era muy divertido!

Nombre _____ Fecha _____


1 Une cada parte de la noticia con su definición y escribe donde corresponda.

titular

Conjunto de las cosas que se cuentan en una noticia.


cuerpo

Título que encabeza una noticia.



Encontrado delfín en Areneros

El pasado lunes fue hallado un delfín varado en la playa de Areneros. El alcalde y tres voluntarios se dirigieron al lugar para tratar de mover el animal, de dos metros de longitud y doscientos kilos de peso. Tras devolver al delfín al mar sano y salvo, continúan las tareas de limpieza y acondicionamiento de la playa.



2 Responde sobre la noticia anterior.

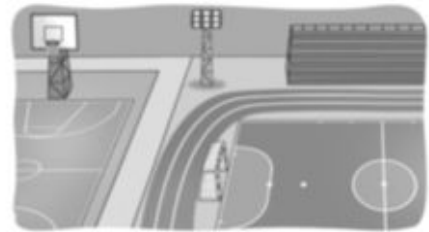
- ¿Qué sucedió? _____
- ¿Cuándo sucedió? _____
- ¿Dónde tuvo lugar? _____
- ¿Cómo era el animal? _____
- ¿Quiénes intervinieron? _____
- ¿Qué sucedió al final? _____

- 3** Lee esta noticia. Después, elige y escribe el titular que consideres más adecuado. Ten en cuenta que debe destacar la información más importante.

El lunes 5 de marzo se abrió el plazo de solicitudes en la Escuela Deportiva de Villacolor. Este año los habitantes del municipio podrán inscribirse en nuevos

deportes añadidos a la oferta habitual, como la natación, el pádel o el kárate. Este último se impartirá en el pabellón Coloma, recientemente inaugurado.

- Llega el pádel a Villacolor
- Nueva temporada deportiva en Villacolor
- Inauguración del pabellón Coloma
- ¿Cuál es tu deporte favorito?



- 4** ¿Qué ilustración refleja lo que cuenta esta noticia? Lee y marca.

Niño rescatado en Guriana

Darío P. G., un niño de la localidad de Guriana, fue rescatado ayer por la noche de caer de un árbol. Rodrigo G. B., un bombero retirado de sesenta y seis años, paseaba de noche por la calle Lumbre cuando, de repente, divisó a un niño subido en la rama de un árbol, maullando como un gato y muy asustado. Al parecer, el pequeño era sonámbulo y había salido de su casa dormido sin darse cuenta. Por fortuna, Rodrigo pudo subir al árbol y rescatar a Darío sin que nadie sufriera ningún daño.



Nombre _____ Fecha _____

1 Lee este poema y rodea la última palabra de cada verso.

Disparates

El atún salta perplejo
mientras se mira al espejo.

Tortugas marchan veloces
detrás de lobos feroces.

Va nadando un salchichón
de la mano de un león.

Se pasea una piraña
por la tela de una araña.



En el cielo hay un borrico
volando con el hocico.

Un ciempiés se pone botas
para bailar unas jotas.

Gorda se puso la estrella
con seis platos de paella.

Y su marido el cangrejo
se ha merendado un conejo.

M.^a Luisa García Giralda

► Escribe por parejas las palabras rodeadas que terminan igual.

perplejo - _____

► ¿Qué tienen en común esas parejas de palabras? Elige y completa.

- cantan
- asienten
- riman
- niegan

Son palabras que _____ entre sí.

2 Elige dos versos del poema y cópialos cuidando la letra.

3 Escribe el nombre de cada dibujo en la columna que corresponda. Ten en cuenta que las palabras de cada columna riman entre sí.



salchichón

piraña

borrico

estrella

león

araña

hocico

paella

4 Sustituye el segundo verso en cada caso por una de estas opciones y escribe.

- mira por un catalejo

- vestidas con albornoces

Y su marido el cangrejo
se ha merendado un conejo.




Tortugas marchan veloces
detrás de lobos feroces.



5 Inventa dos versos como los del poema y haz un dibujo sobre ellos. Cada verso debe terminar con una de estas dos palabras.

siesta

fiesta



Reconocer los elementos de una representación teatral

Nombre _____ Fecha _____

- 1 ¿Sabes qué es una acotación? Lee la siguiente definición. Después, subraya todas las acotaciones que aparecen en el texto.

Acotación. En el texto de una obra teatral, anotación en la que el autor o la autora explica detalles sobre la acción, los personajes o la escena. Aparece normalmente entre paréntesis ().

(Entra ALFREDO con una bolsa muy grande).

NURIA: ¡Hala, qué bolsa más grande! ¿Qué llevas ahí?

ALFREDO: No te lo puedo decir... Es un secreto.

(NURIA intenta mirar dentro de la bolsa y ALFREDO la aparta bruscamente).

NURIA: *(Muy enfadada).* ¡Pero bueno! ¿Por qué no puedo ver qué hay dentro de la bolsa?

ALFREDO: Es que... Es que... ¡Es que no te lo puedo decir!

(Se oye una voz lejana).

MADRE: ¡Nuria! ¡Alfredo! ¿Por qué estáis armando tanto jaleo?

- Rodea las intervenciones de cada personaje con un color diferente y completa.

En esta escena participan personajes:


- ¿Qué personaje te gustaría representar a ti?

2 Inventa y escribe un final para la escena teatral de la actividad 1.

3 ¿Conoces los elementos que puede haber en una escena teatral? Une.

- | | |
|--------------|--|
| escenario • | • Conjunto de elementos que representan un lugar o un ambiente en la escena teatral. |
| telón • | • Personas que intervienen en la acción de una obra de teatro. |
| decorado • | • Lugar del teatro donde se coloca el decorado y se representa la obra. |
| personajes • | • Cortina grande de tela que sirve para tapar o descubrir el escenario. |

4 Observa la ilustración y escribe los elementos de la actividad anterior donde corresponda.



Nombre _____ Fecha _____

1 ¿Sabes qué es un juego de mesa? Marca la definición correcta.

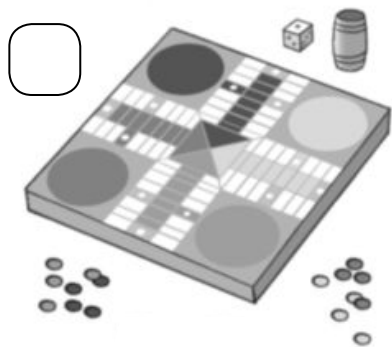
- Juego que consiste en marcar las cuatro esquinas de una mesa.
- Juego destinado a ser usado en la mesa, con un tablero o sin él.
- Juego en el que se baila una peonza o trompo sobre una mesa.

2 ¿Qué juegos de mesa reconoces? Lee y escribe en cada dibujo el número que corresponda.

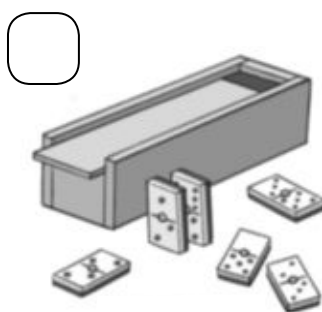
1. El juego se compone de veintiocho fichas rectangulares divididas en dos cuadrados. Cada cuadrado lleva marcados de cero a seis puntos.

2. Es un juego de mesa con sesenta y tres casillas dibujadas. Cada nueve casillas aparece un ganso de granja. Cada jugador o jugadora mueve su ficha según lo que le salga al tirar el dado.

3. Se utiliza un tablero cuadrado con un color en cada esquina. Cada jugador debe elegir uno de estos colores y tratar de llevar todas sus fichas desde su punto de salida hasta la casilla central.



parchís



dominó



oca

3 Escribe cada nombre donde corresponda.

- fichas
- tablero
- cubilete
- casillas
- dado
- meta















4 Copia las reglas de este juego cambiando los verbos destacados. Fíjate bien en el ejemplo.

JUEGO DE LA OCA

1. **Empezar** colocando la ficha en la casilla de salida.
2. **Tirar** el dado y **avanzar** el número de casillas que marque el dado.
3. **Continuar** así hasta llegar a la meta.

1. Empezar

2.

3.

Nombre _____ Fecha _____

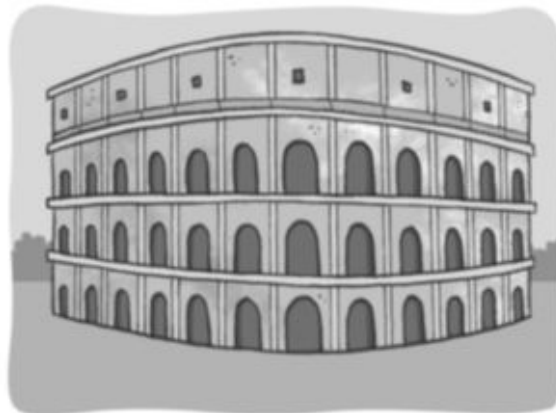
- 1** Lee el texto informativo. Después, copia sustituyendo los verbos en pasado por verbos en presente.

El Coliseo, un edificio colosal

El Coliseo **era** un edificio muy importante de la época del Imperio romano. **Se trataba** de un anfiteatro situado en el centro de Roma.

Su forma **era** la de un enorme edificio ovalado y **se consideró** un modelo para los estadios deportivos modernos.

Aunque la estructura **estaba** seriamente dañada, el Coliseo **fue** un símbolo del antiguo Imperio romano y uno de los edificios mejor conservados de esta ciudad.



El Coliseo es

2 ¿Qué es un *edificio colosal*? Lee y marca.

- Un edificio normal y corriente.
- Un edificio enorme, de dimensiones extraordinarias.
- Un edificio que tiene muchas columnas.

3 Cambia la palabra destacada y escribe lo contrario.

- El Coliseo es un edificio **enorme**.

- Era una construcción **muy** importante.

- Es uno de los edificios **mejor** conservados de Roma.

4 Escribe un breve texto sobre uno de estos temas. No olvides ponerle un título apropiado.

- Una construcción antigua que conozcas.
- Un edificio importante de tu localidad.

Nombre _____ Fecha _____

1 Lee este cómic. Después, contesta.



- ¿A qué cuento te recuerda este cómic? Marca.

Caperucita y el lobo *La Cenicienta* *Los tres cerditos*

- ¿Conoces ese cuento? Explica de qué trata.

2 ¿Qué podría responder el lobo a sus amigos en esta última viñeta? Escribe el bocadillo.



3 Escribe los bocadillos de este cómic basado en el cuento *Caperucita y el lobo*.











4 ¿Qué título le pondrías a tu cómic? Escríbelo con letras bonitas.
